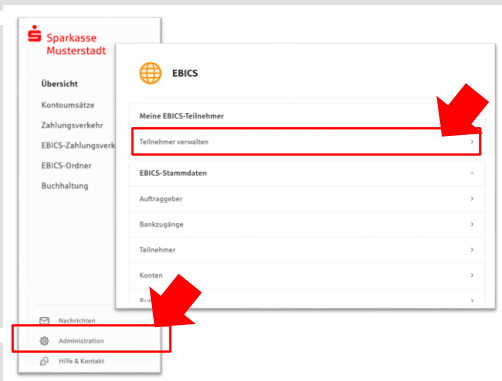
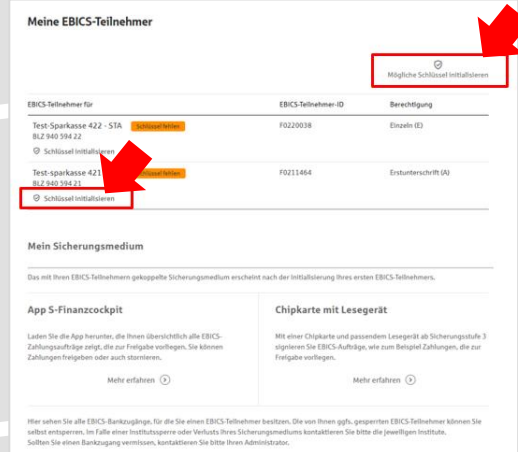




Zur Vorbereitung laden Sie die App „S-Finanzcockpit“ aus dem Google Play- bzw. App-Store. Aktuelle Systemvoraussetzungen können Sie dem jeweiligen App-Store entnehmen. Nach dem Aufruf vergeben Sie ein individuelles Kennwort für die App. Alternativ ist auch eine biometrische Authentifizierung mittels Fingerabdruck oder Gesichtserkennung möglich.



1. Rufen Sie die EBICS Administration unter Administration > EBICS > Meine EBICS-Teilnehmer > Teilnehmer verwalten auf.




2. Initialisieren Sie die Schlüssel für die EBICS-Bankparameter der Teilnehmer mit der Auswahl „Mögliche Schlüssel initialisieren“ für alle Kreditinstitute oder mit „Schlüssel initialisieren“ für ein Kreditinstitut.

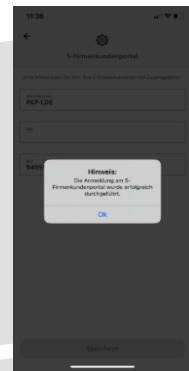
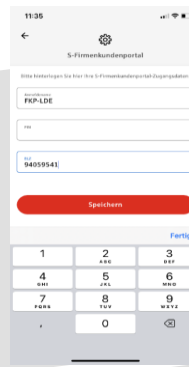


3. Wählen Sie die „App S-Finanzcockpit“ als Freigabe- bzw. Sicherungsmedium aus und bestätigen mit „Weiter“.

4. Starten Sie über den Dialog „Zugang einrichten“ in der App „S-Finanzcockpit“ den Kopplungsprozess und scannen den angezeigten QR-Code aus der Maske „EBICS-Teilnehmer mit App koppeln“.



5. Nach dem Scan müssen Sie die Zugangsdaten zum Online-Banking Business Pro hinterlegen. Sie erhalten eine Meldung über die erfolgreiche Anmeldung.



EU-PIN vergeben

Bitte vergeben Sie eine neue 6-stellige PIN zur Verschlüsselung Ihrer privaten EU-Schlüssel, die bei der Freigabe von Zahlungsaufträgen zur Anwendung kommt.

Pin

Pin wiederholen

EU-PIN festlegen

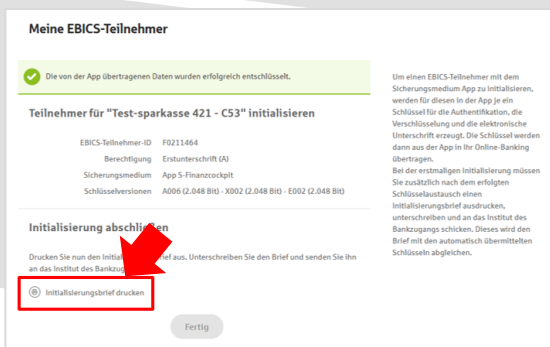

Fertig

1	2	3
4	5	6
7	8	9
.	0	↩



6. Vergeben Sie in der App eine PIN zur Verschlüsselung der privaten Elektronischen Unterschrift (EU-PIN). Sie erhalten eine Meldung über die erfolgreiche Einrichtung in der App.

7. Beenden Sie die Kopplung in der Ausgangsmaske im Online-Banking Business Pro (s. Pkt. 4) über den Button „Weiter“ der nun „Rot“ markiert ist.



8. Drucken Sie zum Abschluss den Initialisierungsbrief aus und schicken diesen unterschrieben an das Kreditinstitut zurück. Mit dem Button „Fertig“ ist der Vorgang abgeschlossen.



HABEN SIE NOCH FRAGEN? Wir sind gerne für Sie da.

Unseren telefonischen Support erreichen Sie unter 0211 878-3600 oder per E-Mail an firmenkunden@sskduesseldorf.de.

Weitere Informationen erhalten Sie außerdem unter www.sskduesseldorf.de/obb-pro.