

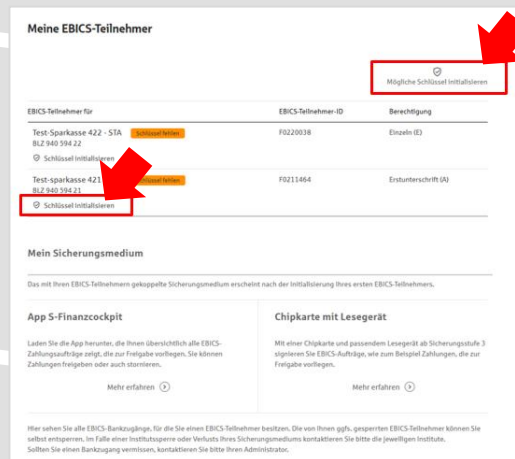
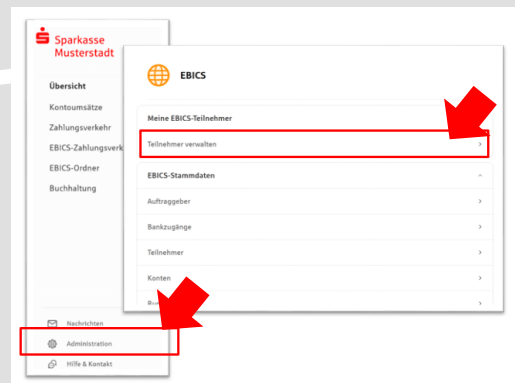
Zur Vorbereitung benötigen Sie ...

- einen Chipkartenleser mit der Sicherheitsklasse 3 und Secoder-Zulassung der Deutschen Kreditwirtschaft
- eine A006-Signaturkarte mit einer Schlüssellänge von mind. 2048 Bit für den Authentifikations-, den Verschlüsselungs- und den Signaturschlüssel
  - Beides können Sie unter folgender Adresse bestellen:  
(<https://www.sparkassen-shop.de/skduesseldorf/shop/ebics,664/>)
- die Software „morris“ (<https://www.reiner-sct.com/morris>) installiert auf dem Desktop-PC mit dem Betriebssystem Windows oder MacOS

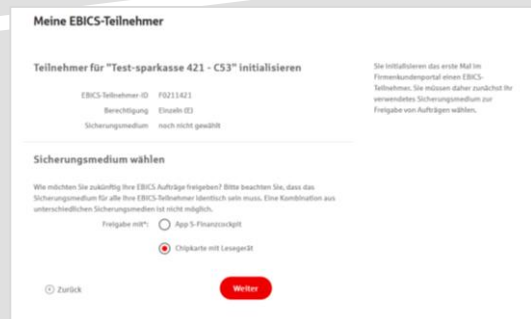


**Direkt einscannen:**  
 [sparkassen-shop.de](https://www.sparkassen-shop.de)

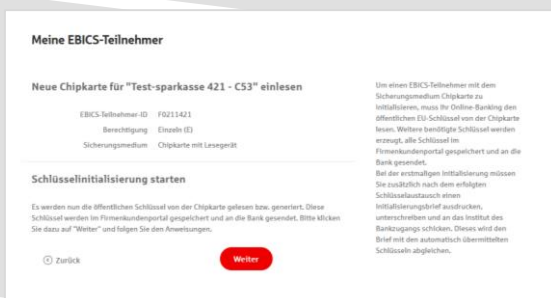
**1. Rufen Sie die EBICS Administration unter Administration > EBICS > Meine EBICS-Teilnehmer > Teilnehmer verwalten auf.**



**2. Initialisieren Sie die Schlüssel für die EBICS-Bankparameter der Teilnehmer mit der Auswahl „Mögliche Schlüssel initialisieren“ für alle Kreditinstitute oder mit „Schlüssel initialisieren“ für ein Kreditinstitut.**

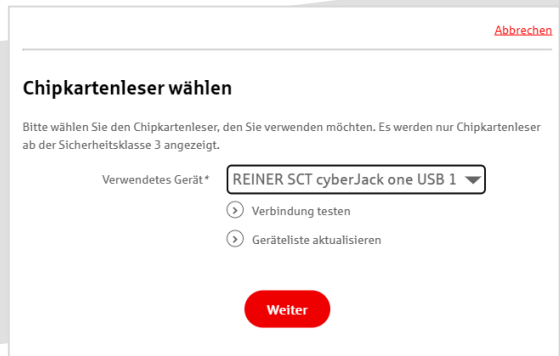


**3. Wählen Sie die „Chipkarte mit Lesegerät“ als Sicherungsmedium aus und bestätigen mit „Weiter“.**

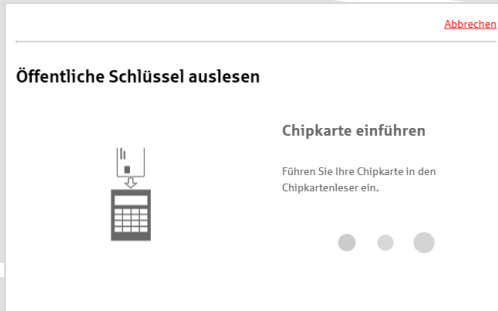


**4. Schließen Sie das Lesegerät an den Desktop-PC an. Die EBICS-Chipkarte (Signaturkarte) stecken Sie bitte noch nicht ein!**

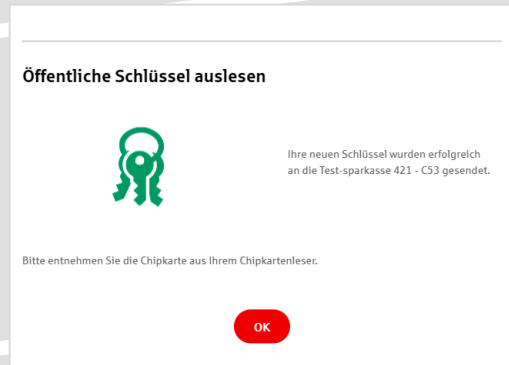
**5. Wählen Sie in dem überlagernden Fenster den angeschlossenen Chipkartenleser aus und bestätigen mit „Weiter“.**



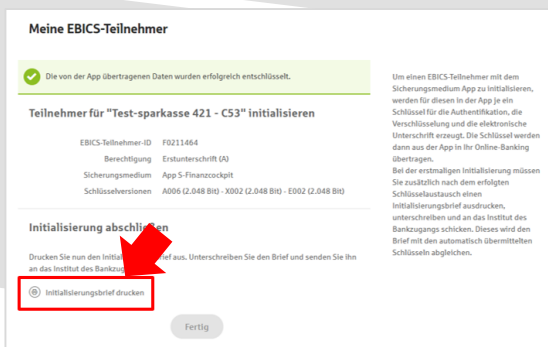
**6. Stecken Sie nun die EBICS-Chipkarte (Signaturkarte) in das Lesegerät und geben die 6-stellige PIN ein. Bei einer neuen Karte ändern Sie zuerst die Start-PIN (i.d.R. letzte 5 Stellen der Karten-Nr.). Nach der Eingabe und der erfolgreichen Schlüsselübertragung kann die Karte wieder entfernt werden.**



**7. Verlassen Sie die den Prozess zum Auslesen der Öffentlichen Schlüssel mit „OK“.**



**8. Drucken Sie zum Abschluss den Initialisierungsbrief aus und schicken diesen unterschrieben an das Kreditinstitut zurück. Mit dem Button „Fertig“ ist der Vorgang abgeschlossen.**



**HABEN SIE NOCH FRAGEN? Wir sind gerne für Sie da.**

Unseren telefonischen Support erreichen Sie unter 0211 878-3600 oder per E-Mail an [firmenkunden@sksduesseldorf.de](mailto:firmenkunden@sksduesseldorf.de).

Weitere Informationen erhalten Sie außerdem unter [www.sksduesseldorf.de/obb-pro](http://www.sksduesseldorf.de/obb-pro).